



**OBSERVACIÓN:** FAMILIA SEGUIMOS TRABAJANDO EN EL CUADERNO AMARILLO DE TAREAS, EN ESTE TRABAJO ENCONTRAREMOS CONTENIDOS DEL MANUAL DE PRIMER GRADO "MI SUPER ÁRBOL VERDE LIMÓN". COMENZAMOS A TRABAJAR POR DÍAS Y CON MINUTOS PARA DESARROLLAR CADA COTENIDOS. LA PROFESORA DE TECNOLOGÍA ESTARÁ SUBIENDO VIDEOS CON TRABAJITOS DE LA SEMANA SANTA Y LA PASCUA, PARA QUE LOS NIÑOS LO REALICEN Y PUEDAN COMPARTIR SUS TRABAJOS.

UTILIZAR REGLAS Y SOLO LÁPIZ DE COLOR.

- MIÉRCOLES 1 DE ABRIL DE 2020
- DIA:
- NOMBRE:
- FOCO TEOLÓGICO: "DIOS NOS CREA A TODOS"

## MATEMÁTICA

- OBSERVAR EL CUADRO Y PINTAR LAS VOCALES CON AZUL Y LOS NÚMEROS CON ROJO.



- ORDENAR LOS SIGUIENTES NÚMEROS DE MENOS A MAYOR.

5 - 3 - 8 - 1 - 4 - 7 - 2 - 6 - 9 - 10

- REALIZAR EN 20'

## LENGUA

- COPIAR EN EL CUADERNO.

**AMANDA**

LA MAMÁ DE AMANDA ES .

LAS  ESCAPAN DEL CORRAL.

MIMA Y AMANDA CUIDAN LAS .

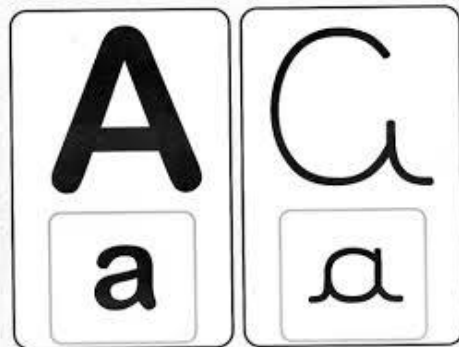
- COPIEN EN SUS CUADERNOS EL NOMBRE **AMANDA**
- ESCRIBAN OTRO NOMBRE QUE COMIENZE CON LA **A**.
- PINTAR LAS PALABRAS LARGAS DE ROJOS Y LAS CORTAS AZULES.

HIELO CAMA ESCOBA

MISA COMPUTADORA HELADERA

SILLA ESCARAPELA BICICLETA

- HACER LA GRAFIA DE LA LETRA **A** EN SUS CUATRO FORMAS. (UN REGLÓN CADA UNA).



- REALIZAR EN 40'
-

JUEVES 2 DE ABRIL DE 2020

DÍA:

NOMBRE:

FOCO TEOLÓGICO: "DIOS NOS CREA A TODOS."

## LENGUA

- COPIAR EN EL CUADERNO.
- EMANUEL TOMA MATE

EMANUEL ES EL PAPÁ DE ULISES.



Y EMANUEL TOMAN MATE.



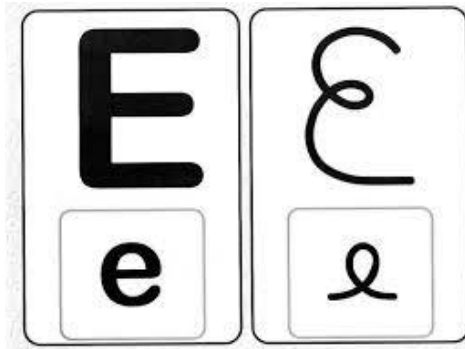
- A  LE GUSTA EL  DULCE.

- DIBUJEN UN MATE.
- ESCRIBAN 3 NOMBRES QUE COMIENCEN CON LA LETRA E.
- RECORTAR Y PEGAR VOCALES DE CADA UNA.

A E I

O U



- HACER LA GRAFIA DE LA LETRA **E** EN SUS CUATRO FORMAS. (UN REGLÓN CADA UNA)



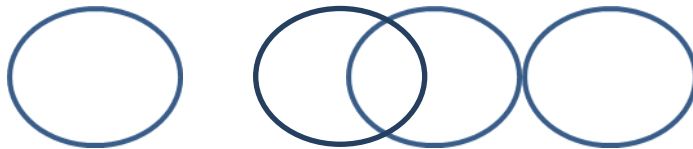
- REALIZAR EN 40'

## MATEMÁTICA

- COLOREAR SEGÚN EL NÚMERO QUE ME INDIQUE.



- CORTAR Y PEGAR EN LOS CIRCULOS PAPELITOS SEGÚN LA CANTIDAD QUE INDIQUE.



53 6 8

- REALIZAR EN 30'
-

VIERNES 3 DE ABRIL DE 2020

DÍA:

NOMBRE:

FOCO TEOLÓGICO: "DIOS NOS CREA A TODOS."

## MATEMÁTICA

- DIBUJAR UN DADO CON LA CANTIDAD DE PUNTOS QUE INDICAN LOS SIGUIENTES NÚMEROS.

EJEMPLOS: **5** 

2-


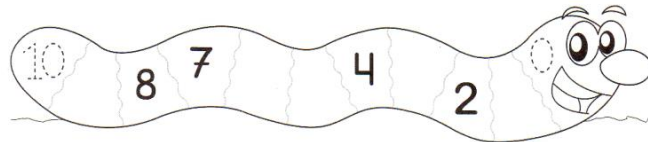
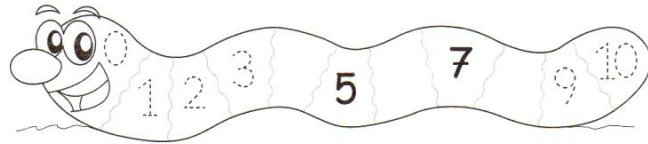

4-

6-

5-

1-

- DIBUJAR Y ESCRIBIR LOS NÚMEROS QUE FALTAN PARA COMPLETAR LA SECUENCIA NUMÉRICA.



- REALIZAR EN 30'

## LENGUA

- COPIAR EN EL CUADERNO.
- ISA Y MIMA

ISA Y MIMA



LAS



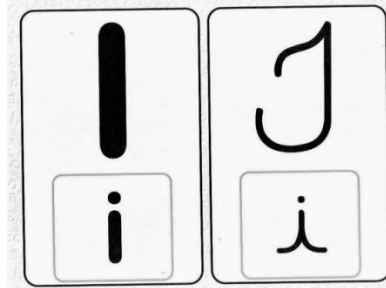
LIMPIA EL GALLINERO.

A ISA LE GUSTAN LOS



- PENSAR Y ESCRIBIR 3 PALABRAS CON I.

- HACER LA GRAFIA DE LA LETRA I EN SUS CUATRO FORMAS. (UN RENGLÓN CADA UNO).



- HACER EL GRAFISMO DE LAS VOCALES DE LAS SIGUIENTES MANERA.

*aaaaoooo*

*ooouuu*

*iii*

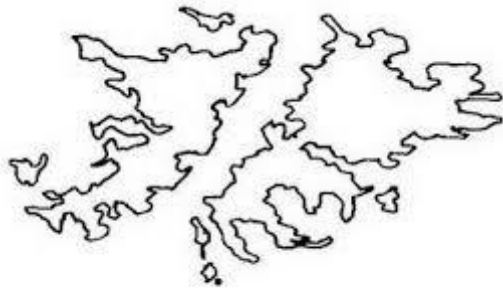
- REALIZAR EN 40'
-

## LUNES 6 DE ABRIL DE 2020

- DÍA:
- NOMBRE:
- FOCO TEOLÓGICO:” DIOS NOS CREA A TODOS.”

**“2 DE ABRIL DÍA DE LOS VETERANOS Y DE LOS CAÍDOS EN LA GUERRA MALVINAS”**

- DIBUJAR LAS ISLAS MALVINAS Y DECORAR CON PAPELES PICADOS.



- REALIZAR EN 30'

### **RELIGIÓN:**

ESCUCHAR POR PARTE DE UN ADULTO EL CUENTO “CARGAR LAS PIEDRAS”.

- EN FAMILIA HACER UN DIBUJO DE LO ESCUCHADO Y HABLAR EN FAMILIA TODO LO QUE EL SEÑOR SUFRIO POR NOSOTROS.

**“PENSAR QUE DEBEMOS SER BUENAS PERSONAS, AYUDAR A LOS QUE NECESITAN, SER HUMILDES, NO PELEAR, SER SOLIDARIO, ETC.”**

### **Cargar las piedras**

*(Sobre cargar con nuestros problemas y errores)*

Hu-Ssong propuso a sus discípulos el siguiente relato:

- *“Un hombre que iba por el camino tropezó con una gran piedra. La recogió y la llevó consigo. Poco después tropezó con otra. Igualmente la cargó. Todas las piedras con que iba tropezando las cargaba, hasta que aquel peso se volvió tan grande que el hombre ya no pudo caminar. ¿Qué piensan ustedes de ese hombre?”*

- *“Que es un necio”, respondió uno de los discípulos. “¿Para qué cargaba las piedras con que tropezaba?”*

Dijo Hu-Ssong: *“Eso es lo que hacen aquellos que cargan las ofensas que otros les han hecho, los agravios sufridos, y aun la amargura de las propias equivocaciones. Todo eso lo debemos dejar atrás, y no cargar las pesadas piedras del rencor contra los demás o contra nosotros mismos. Si hacemos a un lado esa inútil carga, si no la llevamos con nosotros, nuestro camino será más ligero y nuestro paso más seguro.”*

Fuente: <http://los cuentos que yo cuento.blogspot.com.ar>



- REALIZAR EN 20'

## LENGUA

- OBSERVAR Y ENCONTRAR LA VOCAL QUE FALTA EN CADA PALABRA.



O A E

\_\_\_REJA




E U A

\_\_\_UTO



I O U

\_\_\_NDIOS



O U E

\_\_\_NCHUFE



U E A

\_\_\_NICORNIO

\* REALIZAR EN 20'

---

MARTES 7 DE ABRIL DE 2020

- DÍA:
- NOMBRE:
- FOCO TEOLÓGICO: “DIOS NOS CREA A TODOS”

**LENGUA:**

- COPIAR EN EL CUADERNO.

**OLIVIA**



AMA LAS OLAS Y JUGAR EN EL




OLIVIA MIRA EL



CON SUS



- ESCRIBAN TRES PALABRAS CON O.
- DIBUJEN EN SUS CUADERNOS UN JUEGO AL AIRE LIBRE.
- HACER LA GRAFIA DE LA LETRA O EN SUS CUATRO FORMAS (UN RENGLÓN CADA UNA)



- COPIAR EN EL CUADERNO

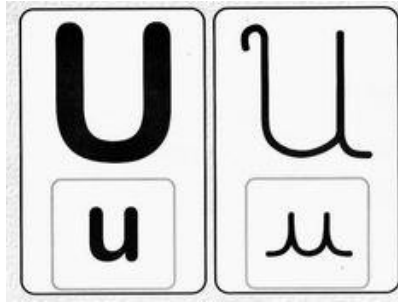
## ULISES

ULISES IMITA A LA .

LA  HACE ¡MUUUU!

 GUARDA YUYOS PARA LA .

- IMITEN EL SONIDO DE LA VACA.
- COPIEN EN SUS CUADERNOS EL NOMBRE DE ULISES Y PINTEN LA LETRA U.
- HACER LA GRAFIA DE LA LETRA U EN SUS CUATRO FORMAS. (UN RENGLÓN CADA UNA)



### PAUSA IGNACIANA

Compartir la Pausa ignaciana con los niños pueden ingresar desde la página o el Facebook del colegio:

<https://colegiosanignaciopos.com.ar/images/Covid19/PAUSAIGNACIANA.pdf>

- EDUCACIÓN FISICA.

Profesor: German Krauss

-Mirar estos videos referidos al cuidado del cuerpo y la técnica de carreras.

Acá les dejo uno links

:<https://youtu.be/M7vil3fRfa4><https://youtu.be/jsqONxiLcYM>

[https://youtu.be/hJLP\\_gTL4B4](https://youtu.be/hJLP_gTL4B4)

-Ejercicios recreativos que podemos hacer con padres, hermanos, etc.

Entrar en calor: Bailaremos al ritmo de la música

Materiales: les dejo el link para que puedan reproducir y todos a bailar

:<https://youtu.be/pc06kmPcNkk>

Ubicación: todos separados

Objetivo: es bailar y poder entrar en calor

-Juego N 1: jugaremos carrera con obstáculos

Materiales: zapatos, almohadas, cajas de papel, botellas de plástico (NO SE PUEDE UTILIZAR MATERIALES QUE PUEDA LASTIMAR AL NIÑO)

Objetivo: Hacer una pista de carrera con los materiales nombrados anteriormente, donde el niño tenga que saltar, correr, agacharse, hacer pasos largos

El Niño tiene que realizar 5 vueltas dependiendo el tamaño de la pista, luego carga nafta (descansa 1 minuto) y vuelve  
Variantes: podemos sumar pelotitas cada vuelta que pega debe encestar en una caja, recoge otra pelota así sucesivamente

Así cuidamos nuestro cuerpo y prevemos lesiones domésticas con los juegos

Tomar agua durante las actividades físicas

Seguimos con unas rutinas de Elongación

- 1) Comenzamos por las piernas extendidas elongamos llevamos las manos a los pies juntos 30 segundos
  - 2) Separamos las piernas extendidas y llevamos los brazos primero a una pierna y luego a la otra 30 segundo
  - 3) Luego nos paramos en una pierna y flexionamos para atrás la otra y mantenemos el troco bien erguido (derecho) terminamos ambas cuando ambas piernas hayan hecho lo mismo.
  - 4) Boca abajo y elongamos la zona abdominal.
  - 5) Los brazos extendido al frente y nos tomamos de la mano así en ambas
  - 6) Cuellos: inclinamos la cabeza para un lado luego para el otro.
- Así terminamos, que disfruten.

### Música

Profesor: Cristián Benítez

**1.Escuchar, aprender y practicar la Canción, a continuación adjunto el link de youtube de la canción: Dúo Tiempo de Sol-Fui al Mercado, Yo Sacudia**

#### Opción 1

<https://www.youtube.com/watch?v=aDqdPEFFTvg>

- Después de escuchar la canción, dibujo todo lo que compré en el mercado, por ejemplo (frutilla, pomelo) y me dibujo bailando con las hormigas la canción.

**2.Escuchar y practicar El Himno a San Ignacio de Loyola, a continuación adjunto el link de youtube.**

**Opción 1**

[https://www.youtube.com/watch?v=z\\_vB6VHZUml&t=23s](https://www.youtube.com/watch?v=z_vB6VHZUml&t=23s)

**3.Escuchar y practicar la Canción, a continuación adjunto el link de youtube de la canción: Sencilla-Santiago Benavides**

**Opción 1**

Cómo lavarse las manos (medida de prevención)

<https://youtu.be/HJDboj3fDgI> al ritmo de la Marcha de San Ignacio de Loyola :

**Mientras me lavo las manos...**

		
Fundador sois Ignacio	y General de la Compañía real	que Jesús con su nombre distinguió
		
la legión del Loyola con fiel corazón	sin temor enarbola la cruz por pendón	Lance, lance a la lid fiero luzbel
		
a sus mounstros en tropel	de luzbel las legiones se ven ya marchar	y sus negros pendones el sol ha de enlutar
		
Compañía de Jesus corre a la lid,	j a la liiiiiid !	